



SPEAKER

KURZANLEITUNG

Die Magie guten und gesunden Hörens

Die SPEAKBAR® ist unsere Antwort auf die Herausforderungen im Zusammenhang mit abnehmendem Hörvermögen im Laufe des Lebens.

Mit ihrer bahnbrechenden Sound Focus Technologie wirkt die SPEAKBAR® wie ein Lichtkegel, der die Schallwellen direkt und fokussiert auf den TV-Zuschauer oder eine Gruppe von Zuhörern leitet. Diese präzise Klangübertragung sorgt für kristallklare Töne und optimierte Sprachverständlichkeit, so dass man jedes gesprochene Wort besser verstehen kann, ohne den Fernseher lauter stellen zu müssen und so andere Personen zu stören.

SPEAKBAR



SCHALLFUNKTION



EINSTELLUNGEN



Die SPEAKBAR® bietet Dir einen direkten und einfachen Einstieg in die wichtigsten Auswahlmöglichkeiten.

SCHALLFUNKTION

... führt Dich direkt zum Auswahlmönü der verschiedenen Schallfunktionen. Dort wählst Du die beste Funktion für die jeweilige Raumsituation aus.

EINSTELLUNGEN

... hier kannst Du diverse Grundeinstellungen vornehmen, z.B. eine für Dich passende altersgerechte Hörfrequenz aussuchen. Das wird dann zu Deinem aktuellen Preset und wird Dir auf dem Display am unteren Rand angezeigt.

SCHALLFUNKTION



VIRTUELLER
KOPFHÖRER



FOKUSSIERTE
KLANGZONE



AKUSTISCHE
ARENA



Ob alleine, zu zweit, oder mit Family und jeder Menge Friends – die SPEAKBAR® bietet Dir viele individuelle Möglichkeiten, den Schall gezielt dorthin zu lenken, wo Du ihn hören möchtest.

VIRTUELLER KOPFHÖRER

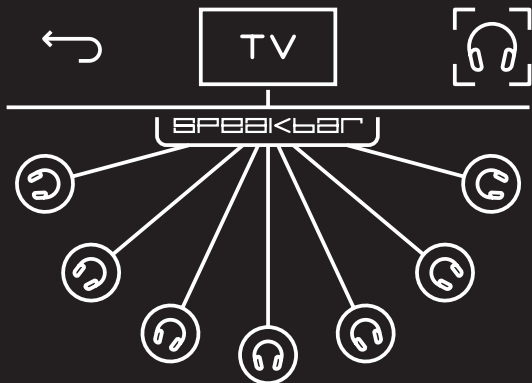
... richtet den Schall präzise auf einen genau definierten Bereich. Geeignet für einzelne Personen.

FOKUSSIERTE KLANGZONE

... lenkt den Schall zielgenau auf eine oder mehrere Schallzonen im Raum. Gedacht für mehrere Hörer.

AKUSTISCHE ARENA

... leuchtet den gesamten Raum vor dem Fernseher akustisch aus. Gut für Familien oder große Gruppen.

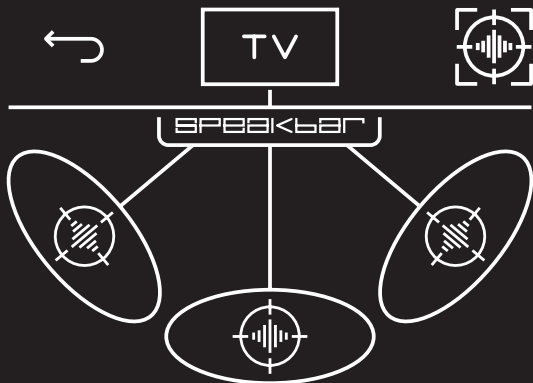


Deine Ohren klar im Fokus

Die Schallfunktion „Virtuelles Headset“ richtet den Schall präzise auf einen genau definierten akustisch engen/schmalen Bereich im Raum, als ob Du einen Kopfhörer tragen würdest. Gedacht ist diese Schall-Funktion für einen einzelnen Hörer. Mit den sieben unterschiedlichen Presets lässt sich die Schallrichtung horizontal präzise genau dorthin steuern, wo Du bist.

VIRTUELLES HEADSET

Tippe auf den jeweiligen der sieben Presets, der Deiner Sitzposition vor dem Fernseher am nächsten kommt. Wenn Du einmal an einem anderen Ort sitzen solltest, kannst Du die Einstellung schnell und einfach über das Touchdisplay wieder ändern.




Definierter Schall in einer oder mehreren Zonen

Die Schallfunktion „Fokussierte Klangzone“ richtet den Schall präzise auf eine oder mehrere Schallzonen im Raum. Gedacht ist diese Schall-Funktion für mehrere Hörer. Mit den drei unterschiedlichen Presets lässt sich die Schallrichtung ähnlich wie beim Virtuellen Headset horizontal präzise im Raum steuern.

FOKUSSIERTE KLANGZONE

Tippe auf denjenigen der drei Presets, der Deiner Sitzposition am nächsten kommt. Sollten weitere Personen bei Dir sein, hast Du die Möglichkeit, eine weitere Zone anzusteuern. Aktualisiere dies jederzeit über das Touchdisplay.



Grosses Sprach-Kino für Dein TV Zimmer

Möchtest Du den gesamten Raum vor dem TV akustisch ausleuchten, weil Du mit der Familie einen Film schauen möchtest oder mit Freunden Sport? Die Schallfunktion der akustischen Arena bietet intensiven Spaß und klangvolle Action für Familie und Freunde.

AKUSTISCHE ARENA

Tippe einfach auf die Arena und schon ist die Schallfunktion aktiviert. Über den „Zurück“ Pfeil im oberen linken Bereich gelangst Du ganz einfach zum Basismenü zurück und kannst von dort aus weitere Einstellungen vornehmen.

EINSTELLUNGEN



WERKSEINSTELLUNG



PRESET SPEICHERN



ALTERSGERECHT HÖREN



In den Grundeinstellungen der SPEAKBAR® kannst Du alle notwendigen Anpassungen vornehmen, um das für Dich optimale und maßgeschneiderte Hörerlebnis zu erhalten.

WERKSEINSTELLUNG

... hier setzt Du alle Einstellungen auf den Ursprung zurück.

PRESET SPEICHERN

... speichere Deine individuelle Einstellungen für Dein nächstes Hörerlebnis.

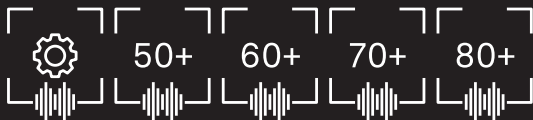
ALTERSGERECHT HÖREN

... klicke hier, um eine Deinem Alter gerechte Hörfrequenz auszuwählen.



... stelle hier Deine Sprache ein und nehme die Lautstärkeregelung vor.

50+ 



ALTERSGERECHTE
FREQUENZKURVE WÄHLEN



Stell' hier mit Deiner Auswahl eine Deinem Alter entsprechende Frequenzkurve ein, um Deine Hörnerven bestmöglich zu trainieren.

**ALTERSGERECHTE
FREQUENZKURVE
WÄHLEN**



... zurück auf Werkseinstellung

50+ ... wenn Du über 50 Jahre bist

60+ ... wenn Du über 60 Jahre bist

70+ ... wenn Du über 70 Jahre bist

80+ ... wenn Du über 80 Jahre bist

Die Frequenzkurven sind nun für das entsprechende Alter optimal austariert und versprechen besten Hörgenuss. Deine jeweilige Auswahl wird Dir im oberen Bereich des Touchdisplays angezeigt.

Touch Screen Steuerelement



Subwoofer | 4 Ohm | 50 W
Channel 1 OUT / Channel 2 OUT



LAN/Service
ARC/Signal IN
SPDIF IN
(optical)
SPDIF IN
(coaxial)

Netzanschluss

Gönn' Deiner SPEAKBAR® ab und an ein wenig Zuwendung

Reinigungstipps für Deine SPEAKBAR®:

Um Deine SPEAKBAR® richtig zu reinigen, befolge bitte die folgenden Schritte:

1. Schalte die SPEAKBAR® aus und trenne alle Kabelverbindungen, bevor Du mit der Reinigung beginnst.
2. Entferne Staub oder leichte Verschmutzungen am besten mit einem trockenen Mikrofasertuch.
3. Für stärkere Verschmutzungen kannst Du ein leicht mit Wasser angefeuchtetes Tuch verwenden. Stelle sicher, dass kein Wasser in das Gehäuse eindringen kann.
4. Wisch' die feuchten Flächen sofort mit einem weichen Tuch ohne Druck trocken.

Durch Beachtung dieser Schritte kannst Du sicherstellen, dass Deine SPEAKBAR® sauber und gut gepflegt bleibt.

Hinweis: Bitte beachte, dass Flüssigkeiten die Elektronik Deiner SPEAKBAR® beschädigen können. Außerdem können ungeeignete Reinigungsmittel das Gehäuse schädigen.

- Achte darauf, dass keine Flüssigkeiten in das Gerät eindringen.
- Verwende keinesfalls Lösungsmittel oder aggressive Reinigungsmittel.

Hast du schon mal ein Produkt live bei Dir Zuhause getestet?

Wir machen das möglich: Denn die SPEAKBAR® ist dank ihrer einzigartigen Funktionen ein wahres Multitalent. Und damit Du sichergehen kannst, dass sie auch Deinen Ansprüchen genügt, kannst Du sie direkt bei Dir Zuhause erleben. So hast Du Gelegenheit, die verschiedenen Schallfunktionen auszuprobieren und ein Gefühl dafür zu bekommen, wie sich die SPEAKBAR® in das Gesamtbild Deines Wohnzimmers einfügt. Deine Repräsentantin oder Repräsentant stehen Dir während des Erlebnishörens mit Rat und Tat zur Seite. Du bist überzeugt von dem, was Du hörst? Dann bestell' das Multitalent bei Deiner Repräsentantin oder Repräsentanten und tauche ein in die inspirierende Welt der SPEAKBAR®.

Folge uns gerne auch auf diesen Medien:

Instagram: [instagram.com/speakbar](https://www.instagram.com/speakbar)

Facebook: [facebook.com/speakbar](https://www.facebook.com/speakbar)

LinkedIn: [linkedin.com/speakbar](https://www.linkedin.com/speakbar)

Du hast noch Fragen? Nimm' Kontakt auf

Steffens AG (Kommunikationssysteme)

Untermüli 11

CH-6300 Zug

info@speakbar.ch